

Mercedes Benz Sprinter 5,0 t - 5,5 t

ab Baujahr 2006 und ab Baujahr 07/2018

Stauboxen von KAMEI automotive – praktisch, robust und sicher.

KAMEI automotive hat Stauboxen speziell für Pritschenwagen mit Einzel- und Doppelkabine entwickelt. Sie dienen zur sicheren Aufbewahrung von Werkzeug, Kleinmaterial etc. - kurzum für alles, was sicher verstaut werden muss.

Der Grundkörper ist hergestellt aus einem hochwertigen Kunststoffmaterial, das besonders stabil und bruchfest ist. Der schwarze Deckel besteht aus hochwertigem ABS, ist UV-beständig, der Fahrzeugkontur angepasst und

kann problemlos in Wagenfarbe lackiert werden. Umlaufende Gummiprofile schützen vor Spritzwasser und zwei Sicherheitsschlösser verhindern unbefugten Zugriff.

Bei Bestellung eines Boxenpaares haben beide Boxen die gleichen Schlüssel. Eine ausführliche Montageanleitung, sowie alle erforderlichen Montageteile, gehören zum Lieferumfang.

Achtung: Der Unterbau dieser Box ist nicht möglich bei Kipperfahrzeugen, sowie tiefergelegten und verbreiterten Ladeflächen und Sonderaufbauten, welche nicht vom Fahrzeughersteller durchgeführt wurden.

Bei vorhandenen AdBlue Tanks sollte ein möglicher Verbau vorab überprüft werden!

Für Fahrzeuge mit Unterfahrschutz sehen Sie bitte auch letzte Seite.

Stauboxen – der zusätzliche Stauraum

- + 2 Sicherheitsschlösser
- + einfache Montage
- + >UP-GF>, >ABS>, schwarz
- + Abnahmefrei



Beispiel in verkehrsorange für Behörden

STAUBOX STB027, Inhalt 150 Liter, MB Sprinter

Radstand	Kabinenart
3665 mm und 4325 mm	Einzelkabine
4325 mm	Doppelkabine

STAUBOX STB028, Inhalt 90 Liter, MB Sprinter

Radstand	Kabinenart
3250 mm, 3665 mm und 4325 mm	Einzelkabine
3665 mm und 4325 mm	Doppelkabine

KAMEI automotive GmbH
Heinrichswinkel 2
D-38448 Wolfsburg

Tel.: 05363/804-24
Fax: 05363/804-51

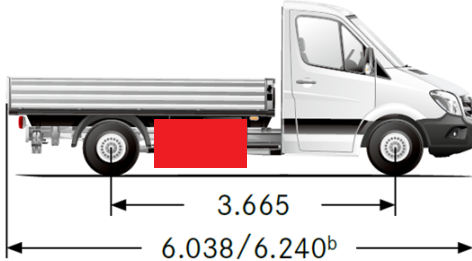
automotive@kamei-automotive.de
www.kamei-automotive.de

Mercedes Benz Sprinter 5,0 t - 5,5 t

ab Baujahr 2006 und ab Baujahr 07/2018

Pritschenwagen mit Einzelkabine

Radstand 3665 mm



Staubboxen sind einsetzbar

- vorne links und rechts

Art.-Nr. STB027 MB

Q)}^{æ^kOÄVÄPÄMÄiÄÄiÄÄiÄÄ { Ä
CEi^){æ^kOÄVÄPÄMÄiÄÄiÄÄiÄÄ { Ä

Inhalt 150 Liter

Öä^)*^, æ@FíÁ*
Z`|æ~}*ÄÉ*

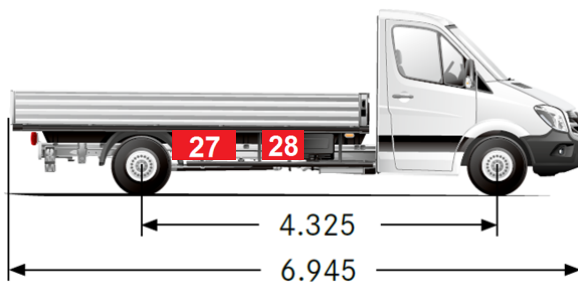
Art.-Nr. STB 028 MB

Q)}^{æ^kOÄVÄPÄMÄiÄÄiÄÄiÄÄ { Ä
CEi^){æ^kOÄVÄPÄMÄiÄÄiÄÄiÄÄ { Ä

Inhalt 90 Liter

Öä^)*^, æ@FíÁ*
Z`|æ~}*ÄÉ*

Radstand 4325 mm



Staubboxen sind einsetzbar

- links und rechts
- 2x links und rechts
- STB027 und STB028 kombinierbar

Art.-Nr. STB027 MB

Q)}^{æ^kOÄVÄPÄMÄiÄÄiÄÄiÄÄ { Ä
CEi^){æ^kOÄVÄPÄMÄiÄÄiÄÄiÄÄ { Ä

Inhalt 150 Liter

Eä^)*^, æ@FíÁ*
Z`|æ~}*ÄÉ*

Art.-Nr. STB028 MB

Q)}^{æ^kOÄVÄPÄMÄiÄÄiÄÄiÄÄ { Ä
CEi^){æ^kOÄVÄPÄMÄiÄÄiÄÄiÄÄ { Ä

Inhalt 90 Liter

Öä^)*^, æ@FíÁ*
Z`|æ~}*ÄÉ*

KAMEI automotive GmbH
Heinrichswinkel 2
D-38448 Wolfsburg

Tel.: 05363/804-24
Fax: 05363/804-51

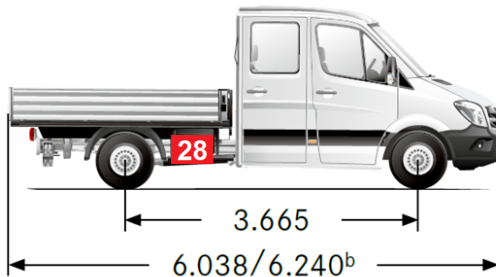
automotive@kamei-automotive.de
www.kamei-automotive.de

Mercedes Benz Sprinter 5,0 t - 5,5 t

ab Baujahr 2006 und ab Baujahr 07/2018

Pritschenwagen mit Doppelkabine

Radstand 3665 mm




Art.-Nr. STB028 MB

Q}^){ æ ^KÓÁ/Á/PÁMÀì €ÁÁíí ÁÁì €Á { Á
CE i ^){ æ ^KÓÁ/Á/PÁMÀì €ÁÁ F€ÁÁì €Á {
Inhalt 90 Liter
Òã ^)^ * ^, &@F€Á *
Z~ |æ~ } * Á €Á *

Staubox ist einsetzbar

- vorne links und rechts

Radstand 4325 mm



Art.-Nr. STB027 MB

Q}^){ æ ^KÓÁ/Á/PÁMÀì €ÁÁíí ÁÁì €Á { Á
CE i ^){ æ ^KÓÁ/Á/PÁMÀì €ÁÁ €€ÁÁì €Á {
Inhalt 150 Liter
Òã ^)^ * ^, &@Fí Á *
Z~ |æ~ } * Á €Á *

Art.-Nr. STB028 MB

Q}^){ æ ^KÓÁ/Á/PÁMÀì €ÁÁíí ÁÁì €Á { Á
CE i ^){ æ ^KÓÁ/Á/PÁMÀì €ÁÁ F€ÁÁì €Á {
Inhalt 90 Liter
Òã ^)^ * ^, &@F€Á *
Z~ |æ~ } * Á €Á *

Stauboxen sind einsetzbar

- vorne links und rechts

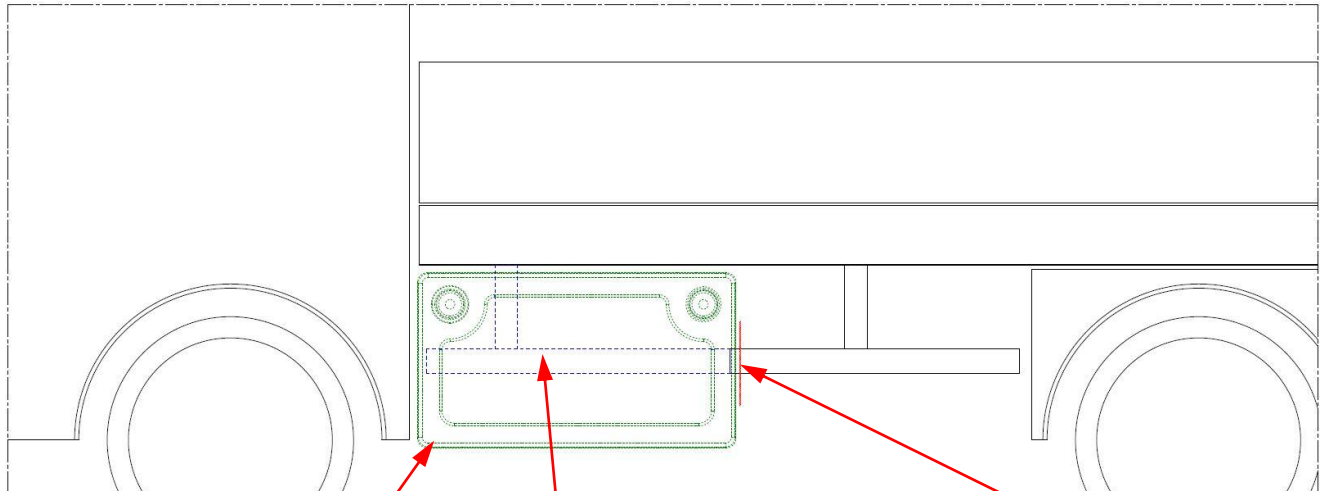
KAMEI automotive GmbH
Heinrichswinkel 2
D-38448 Wolfsburg

Tel.: 05363/804-24
Fax: 05363/804-51

automotive@kamei-automotive.de
www.kamei-automotive.de

Fahrzeug mit Unterfahrschutz

Für Fahrzeuge mit Unterfahrschutz wird zur Anbringung der Staubox ein zusätzlicher Montagesatz benötigt. Dieser muss separat zur gewünschten Staubox unter der ID 52181 dazubestellt werden.
Hinweis: bei kompletter Demontage des Unterfahrschutzes zur Anbringung der Staubox wird dieser Montagesatz nicht benötigt!

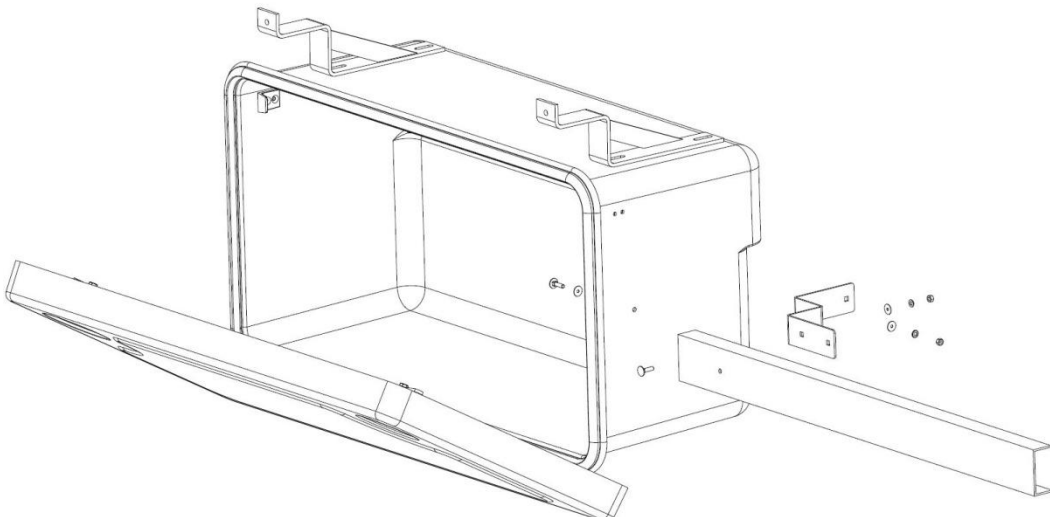
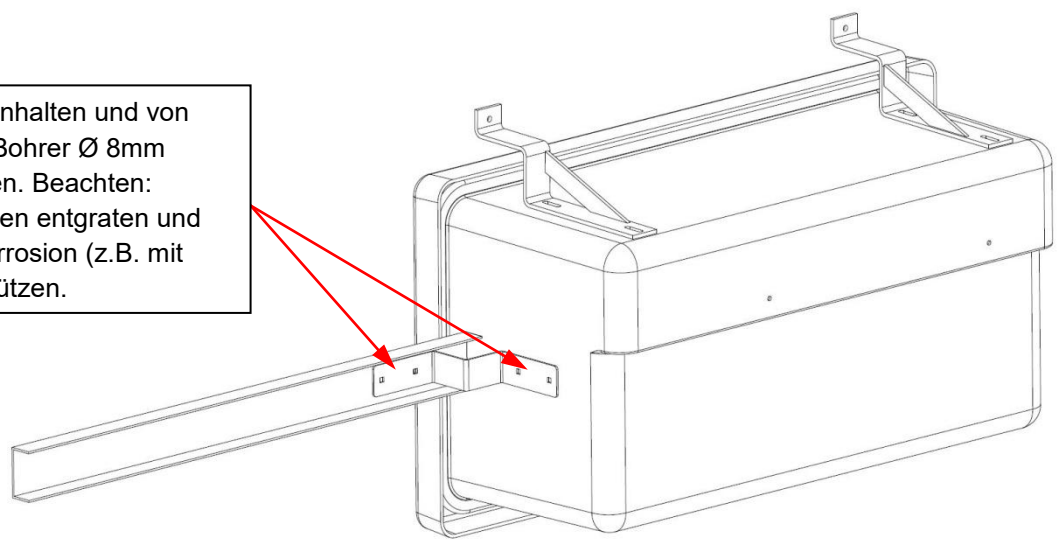


1. Notwendige Position der Staubox bis kurz vor der Kabine.

2. Unterfahrschutz im Bereich der Staubox demontieren.

3. Trennen des Unterfahrschutzes mit Säge oder Trennschneider. Beachten: Schnittkanten entgraten und ggf. vor Korrosion (z.B. mit Farbe) schützen.

4. Winkel anhalten und von hinten mit Bohrer Ø 8mm durchbohren. Beachten: Schnittkanten entgraten und ggf. vor Korrosion (z.B. mit Farbe) schützen.



5. Montage des Winkels am Unterfahrschutz und der Staubox.

KAMEI automotive GmbH
Heinrichswinkel 2
D-38448 Wolfsburg

Tel.: 05363/804-24
Fax: 05363/804-51

automotive@kamei-automotive.de
www.kamei-automotive.de