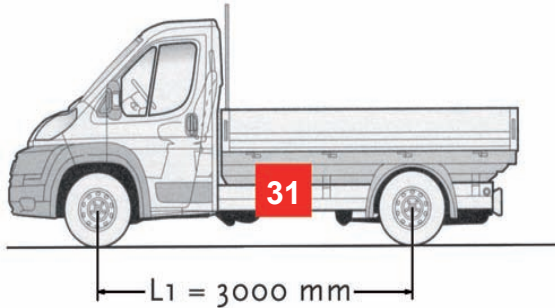


Fiat Ducato

ab Baujahr November 2006

Pritschenwagen mit Einzelkabine

Radstand 3000 mm



Staubbox ist einsetzbar

- links und rechts

Art.-Nr. STB031

Innenmaße: B x T x H = 555 x 245 x 350 mm

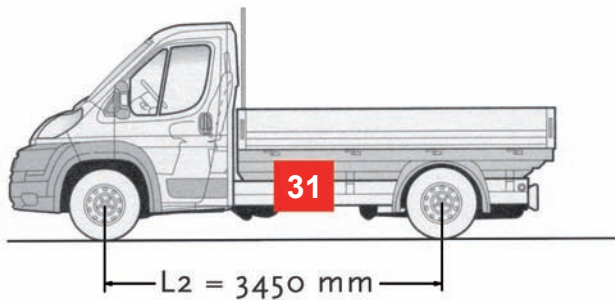
Außenmaße: B x T x H = 645 x 315 x 435 mm

Inhalt 55 Liter

Eigengewicht 8 kg

Zuladung 40 kg

Radstand 3450 mm



Staubbox ist einsetzbar

- links und rechts

Art.-Nr. STB031

Innenmaße: B x T x H = 555 x 245 x 350 mm

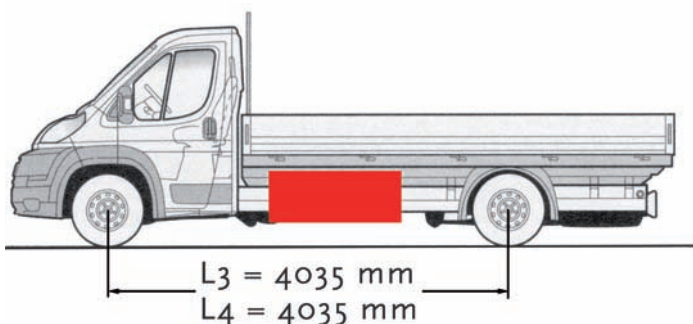
Außenmaße: B x T x H = 645 x 315 x 435 mm

Inhalt 55 Liter

Eigengewicht 8 kg

Zuladung 40 kg

Radstand 4035 mm



Staubboxen sind einsetzbar

- links und rechts

Art.-Nr. STB023

Innenmaße: B x T x H = 755 x 310 x 385 mm

Außenmaße: B x T x H = 840 x 330 x 460 mm

Inhalt 85 Liter

Eigengewicht 12 kg

Zuladung 40 kg

Art.-Nr. STB031

Innenmaße: B x T x H = 555 x 245 x 350 mm

Außenmaße: B x T x H = 645 x 315 x 435 mm

Inhalt 55 Liter

Eigengewicht 8 kg

Zuladung 40 kg

KAMEI automotive GmbH
Heinrichswinkel 2
D-38448 Wolfsburg

Tel.: 05363/804-24

Fax: 05363/804-51

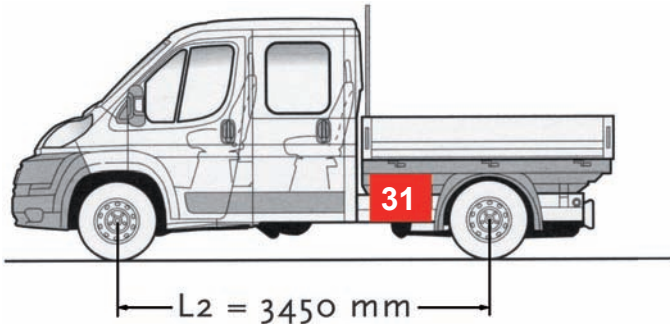
automotive@kamei-automotive.de
www.kamei-automotive.de

Fiat Ducato

ab Baujahr November 2006

Pritschenwagen mit Doppelkabine

Radstand 3450 mm



Staubox ist einsetzbar

- links und rechts

Art.-Nr. STB 031

Innenmaße: B x T x H = 555 x 245 x 350 mm

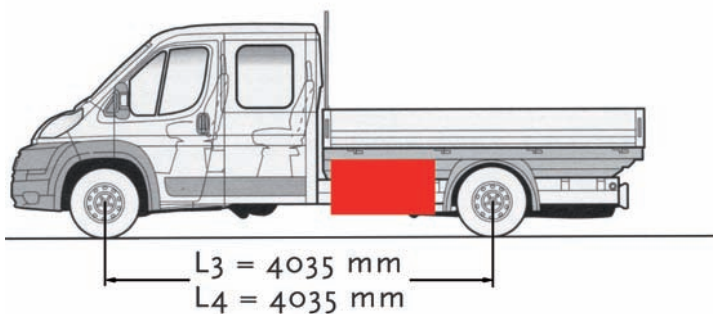
Außenmaße: B x T x H = 645 x 315 x 435 mm

Inhalt 55 Liter

Eigengewicht 8 kg

Zuladung 40 kg

Radstand 4035 mm



Stauboxen sind einsetzbar

- links und rechts

Art.-Nr. STB023

Innenmaße: B x T x H = 755 x 310 x 385 mm

Außenmaße: B x T x H = 840 x 330 x 460 mm

Inhalt 85 Liter

Eigengewicht 12 kg

Zuladung 40 kg

Art.-Nr. STB031

Innenmaße: B x T x H = 555 x 245 x 350 mm

Außenmaße: B x T x H = 645 x 315 x 435 mm

Inhalt 55 Liter

Eigengewicht 8 kg

Zuladung 40 kg

KAMEI automotive GmbH
Heinrichswinkel 2
D-38448 Wolfsburg

Tel.: 05363/804-24
Fax: 05363/804-51

automotive@kamei-automotive.de
www.kamei-automotive.de

1. Notwendige Position der Staubox bis kurz vor der Kabine.

2. Unterfahrschutz im Bereich der Staubox demontieren.

3. Trennen des Unterfahrschutzes mit Säge oder Trennschneider. Beachten: Schnittkanten entgraten und ggf. vor Korrosion (z.B. mit Farbe) schützen.

4. Winkel anhalten und von hinten mit Bohrer Ø 8mm durchbohren. Beachten: Schnittkanten entgraten und ggf. vor Korrosion (z.B. mit Farbe) schützen.

5. Montage des Winkels am Unterfahrschutz und der Staubox.

KAMEI automotive GmbH
Heinrichswinkel 2
D-38448 Wolfsburg

Tel.: 05363/804-24
Fax: 05363/804-51

automotive@kamei-automotive.de
www.kamei-automotive.de